

打气泵服务公告



注意




安装本空气悬架打气泵
需要更换打气泵继电器

**未使用本套件提供的配件更换原厂继电器
可能会导致产品损坏和/或保修失效。**


请查阅 车辆维修手册 或咨询当地经销商，了解更换空气悬架打气泵继电器的具体位置和相关步骤。

常见型号见背面。


Arnott®阿尔诺特注重产品质量。如您对阿尔诺特的任何产品存有疑问或困难，请与阿尔诺特联系。正常工作时间请致电 800-251-8993，或发送电子邮件至techassistance@arnottinc.com。
(欧洲请致电+31 (0)73 7850 580，或发送电子邮件至info@arnotteurope.com)




99-05 年奥迪A6 allroad quattro (C5)
继电器位于车辆左侧的仪表盘下面。




99-06 年梅赛德斯-奔驰S级
继电器位于车辆右侧的发动机舱内。




02-09 年梅赛德斯-奔驰E级
继电器位于车辆左侧的防火板旁。



04-10 年捷豹XJ系列
继电器位于车辆右侧的发动机舱内。



02-09 年奥迪A8 (配燃气发动机)
继电器位于车辆左侧的仪表盘下。



07-11 年奥迪A6 (C6)
继电器位于车辆左侧的雨刷罩下。